

الكويت في 12 أغسطس 2020

إشارة رقم: 2020/63

السادة/ شركة بورصة الكويت للأوراق المالية المحترمين ،،،

دولة الكويت

تحية طيبة وبعد ،،،

الموضوع: النتائج المالية عن الفترة المنتهية في 2020/06/30

بالإشارة إلى الموضوع أعلاه، وعملاً بأحكام الكتاب العاشر (الإفصاح والشفافية) من اللائحة التنفيذية للقانون رقم (7) لسنة 2010 بشأن إنشاء هيئة أسواق المال وتنظيم نشاط الأوراق المالية وتعديلاته، نود الإفادة بأن مجلس إدارة مجموعة الخليج للتأمين (ش.م.ك.ع) قد اجتمع اليوم الأربعاء بتاريخ 12 أغسطس 2020 في تمام الساعة 01:00 ظهراً، واعتمد البيانات المالية للفترة المنتهية في 30 يونيو 2020. هذا، ونرفق لكم نموذج نتائج البيانات المالية عن الفترة المذكورة.

وتفضلوا بقبول فائق التحية والاحترام ،،،



خالد سعود الحسن

الرئيس التنفيذي



نسخة للسادة / هيئة أسواق المال المحترمين

Financial Results Form
Kuwaiti Company (KWD)

نموذج نتائج البيانات المالية
الشركات الكويتية (د.ك.)

Select from the list	2020-06-30	اختر من القائمة
----------------------	------------	-----------------

Company Name	اسم الشركة
Gulf Insurance Group K.S.C.P	مجموعة الخليج للتأمين ش.م.ك.ع
Board of Directors Meeting Date	تاريخ اجتماع مجلس الإدارة
2020-08-12	
Required Documents	المستندات الواجب إرفاقها بالنموذج
<input checked="" type="checkbox"/> Approved financial statements	<input checked="" type="checkbox"/> نسخة من البيانات المالية المعتمدة
<input checked="" type="checkbox"/> Approved auditor's report	<input checked="" type="checkbox"/> نسخة من تقرير مراقب الحسابات المعتمد

التغيير (%)	فترة الستة اشهر المقارنة	فترة الستة اشهر الحالية	البيان
Change (%)	Six Month Comparativ Period	Six Month Current Peri	Statement
	2019-06-30	2020-06-30	
21.4%	8,111,461	9,843,324	صافي الربح (الخسارة) الخاص بمساهمي الشركة الأم Net Profit (Loss) represents the amount attributable to the owners of the parent Company
16.6%	45.32	52.86	ربحية (خسارة) السهم الأساسية والمخفضة Basic & Diluted Earnings per Share
18.2%	332,056,538	392,552,164	الموجودات المتداولة Current Assets
36.7%	644,733,994	881,372,052	إجمالي الموجودات Total Assets
15.1%	258,665,324	297,594,521	المطلوبات المتداولة Current Liabilities
40.2%	530,151,293	743,335,325	إجمالي المطلوبات Total Liabilities
21.7%	90,893,055	110,637,765	إجمالي حقوق الملكية الخاصة بمساهمي الشركة الأم Total Equity attributable to the owners of the Parent Company
2.9%	100,807,263	103,699,140	إجمالي الإيرادات التشغيلية Total Operating Revenue
53.3%	10,896,484	16,707,458	صافي الربح (الخسارة) التشغيلية Net Operating Profit (Loss)
Not applicable/ لا ينطبق	لا يوجد خسائر متراكمة No accumulated losses	لا يوجد خسائر متراكمة No accumulated losses	الخسائر المتراكمة / رأس المال المدفوع Accumulated Loss / Paid-Up Share Capital



التغيير (%)	الربع الثاني المقارن	الربع الثاني الحالي	البيان
Change (%)	Second quarter Comparative Period	Second quarter Current Period	Statement
	2019-06-30	2020-06-30	
55.3%	4,370,044	6,787,719	صافي الربح (الخسارة) الخاص بمساهمي الشركة الأم Net Profit (Loss) represents the amount attributable to the owners of the parent Company
49.3%	24.41	36.45	ربحية (خسارة) السهم الأساسية والمخفضة Basic & Diluted Earnings per Share
0.7%	49,500,848	49,870,946	إجمالي الإيرادات التشغيلية Total Operating Revenue
46%	6,103,015	8,907,903	صافي الربح (الخسارة) التشغيلية Net Operating Profit (Loss)

• Not Applicable for first Quarter

• لا ينطبق على الربع الأول

Increase/Decrease in Net Profit (Loss) is due to	سبب ارتفاع/انخفاض صافي الربح (الخسارة)
<p>The reasons for increase in net profit compared to same period last year due to the following :</p> <ol style="list-style-type: none"> 1. Increase in written premiums and net underwriting results. 2. Increase in net investments income. 	<p>يعود سبب الارتفاع في صافي أرباح الفترة مقارنة بنفس الفترة من العام السابق إلى :</p> <ol style="list-style-type: none"> 1. ارتفاع الأقساط المكتتبة وارتفاع صافي ربح الاكتتاب. 2. ارتفاع صافي ربح الاستثمارات.
Total Revenue realized from dealing with related parties (value, KWD)	بلغ إجمالي الإيرادات من التعاملات مع الأطراف ذات الصلة (المبلغ د.ك.)
KD 2,286,080	2,286,080 دينار كويتي
Total Expenditures incurred from dealing with related parties (value, KWD)	بلغ إجمالي المصروفات من التعاملات مع الأطراف ذات الصلة (المبلغ د.ك.)
KD 361,780	361,780 دينار كويتي

Corporate Actions		استحقاقات الأسهم (الإجراءات المؤسسية)	
النسبة	القيمة		
Not Applicable/ لا ينطبق	Not Applicable / لا ينطبق		توزيعات نقدية Cash Dividends
Not Applicable/ لا ينطبق	Not Applicable / لا ينطبق		توزيعات أسهم منحة Bonus Share
Not Applicable/ لا ينطبق	Not Applicable / لا ينطبق		توزيعات أخرى Other Dividend
Not Applicable/ لا ينطبق	Not Applicable / لا ينطبق		عدم توزيع أرباح No Dividends
Not Applicable/ لا ينطبق	Not Applicable/ لا ينطبق	علاوة الإصدار Issue Premium	زيادة رأس المال Capital Increase
Not Applicable/ لا ينطبق	Not Applicable/ لا ينطبق		تخفيض رأس المال Capital Decrease
The Company's comments in case the auditor has concerns or a qualified opinion		تعقيب الشركة في حال قيام مراقب الحسابات بإبداء ملاحظات أو تحفظات	
None		لا يوجد	

ختم الشركة Company Seal	التوقيع Signature	المسمى الوظيفي Title	الاسم Name
		الرئيس التنفيذي	خالد سعود الحسن

Attach a copy of the financial statements approved by the Board of Directors and the approved auditor's report

يجب ارفاق نسخة البيانات المالية المعتمدة من مجلس الإدارة وتقرير مراقب الحسابات المعتمد

هاتف : 2245 2880 / 2295 5000
فاكس : 22456419
kuwait@kw.ey.com
www.ey.com/me

العيان والعصيمي وشركاهم إرنست ويونغ

محاسبون قانونيون
صندوق رقم ٧٤ الصفاة
الكويت الصفاة ١٣٠٠١
ساحة الصفاة
برج بيتك الطابق ١٨-٢٠
شارع أحمد الجابر

EY
نبنني عالمنا
أفضل للعمل

تقرير المراجعة حول المعلومات المالية المرحلية المكثفة المجمعة إلى حضرات السادة أعضاء مجلس الإدارة مجموعة الخليج للتأمين ش.م.ك.ع.

مقدمة

لقد راجعنا بيان المركز المالي المرحلي المكثف المرفق لمجموعة الخليج للتأمين ش.م.ك.ع. ("الشركة الأم") وشركاتها التابعة (يشار إليها معاً بـ "المجموعة") كما في 30 يونيو 2020 وبياني الدخل والدخل الشامل المرحليين المكثفين المجمعين المتعلقين به لفترتي الثلاثة أشهر والستة أشهر المنتهيتين بذلك التاريخ، وبياني التغيرات في حقوق الملكية والتدفقات النقدية المرحليين المكثفين المجمعين المتعلقين به لفترة الستة أشهر المنتهية بذلك التاريخ. إن إدارة الشركة الأم هي المسؤولة عن إعداد هذه المعلومات المالية المرحلية المكثفة المجمعة وعرضها وفقاً لمعيار المحاسبة الدولي 34: *التقرير المالي المرحلي*. إن مسؤوليتنا هي التعبير عن نتيجة مراجعتنا لهذه المعلومات المالية المرحلية المكثفة المجمعة.

نطاق المراجعة

لقد قمنا بمراجعتنا وفقاً للمعيار الدولي 2410 "مراجعة المعلومات المالية المرحلية المنفذة من قبل مراقب الحسابات المستقل للمجموعة" المتعلق بمهام المراجعة. تتمثل مراجعة المعلومات المالية المرحلية في توجيه الاستفسارات بصفة رئيسية إلى الموظفين المسؤولين عن الأمور المالية والمحاسبية وتطبيق الإجراءات التحليلية والإجراءات الأخرى للمراجعة. إن نطاق المراجعة أقل بشكل كبير من نطاق التدقيق الذي يتم وفقاً لمعايير التدقيق الدولية وعليه، فإنه لا يمكننا الحصول على تأكيد بأننا على علم بكافة الأمور الهامة التي يمكن تحديدها في التدقيق، وبالتالي فإننا لا نبدى رأياً يتعلق بالتدقيق.

النتيجة

استناداً إلى مراجعتنا، فإنه لم يرد إلى علمنا ما يستوجب الاعتقاد بأن المعلومات المالية المرحلية المكثفة المجمعة المرفقة لم يتم إعدادها، من جميع النواحي المادية، وفقاً لمعيار المحاسبة الدولي 34.

تقرير حول المتطلبات القانونية والرقابية الأخرى

إضافة إلى ذلك، واستناداً إلى مراجعتنا، فإن المعلومات المالية المرحلية المكثفة المجمعة متفقة مع ما هو وارد في الدفاتر المحاسبية للشركة الأم. وأنه حسبما وصل إليه علمنا واعتقادنا، لم يرد إلى علمنا وجود أية مخالفات لقانون الشركات رقم 1 لسنة 2016 والتعديلات اللاحقة له ولائحته التنفيذية والتعديلات اللاحقة لها، أو لعقد التأسيس وللنظام الأساسي للشركة الأم، خلال فترة الستة أشهر المنتهية في 30 يونيو 2020 على وجه قد يكون له تأثيراً مادياً على نشاط الشركة الأم أو مركزها المالي.

بدر عادل العبدالجادر

سجل مراقبي الحسابات رقم 207 فئة أ

إرنست ويونغ

العيان والعصيمي وشركاهم

12 أغسطس 2020

مجموعة الخليج للتأمين ش.م.ك.ع. وشركاتها التابعة

بيان الدخل المرحلي المكثف المجمع (غير مدقق)
للفترة المنتهية في 30 يونيو 2020

الستة أشهر المنتهية في 30 يونيو		الثلاثة أشهر المنتهية في 30 يونيو		إيضاحات
2019	2020	2019	2020	
دينار كويتي	دينار كويتي	دينار كويتي	دينار كويتي	
173,116,235	230,657,440	80,560,762	122,777,719	الإيرادات:
(83,495,203)	(126,861,092)	(39,296,376)	(71,800,953)	أقساط مكتتبة
89,621,032	103,796,348	41,264,386	50,976,766	أقساط إعادة تأمين مسندة
(1,640,258)	(9,419,384)	3,455,593	(5,305,618)	صافي الأقساط المكتتبة
119,048	(1,506,840)	(446,255)	(1,831,664)	الحركة في احتياطي الأقساط غير المكتتبة
88,099,822	92,870,124	44,273,724	43,839,484	الحركة في الاحتياطي الحسابي للتأمينات على الحياة
9,288,898	9,243,485	3,683,028	4,021,074	صافي الأقساط المكتتبة
1,787,732	1,433,092	918,993	729,916	عمولات مقبوضة على إعادة تأمين مسند
1,630,811	152,439	625,103	1,280,472	رسوم إصدار وثائق تأمين
100,807,263	103,699,140	49,500,848	49,870,946	صافي (خسائر) إيرادات الاستثمار من تأمينات الحياة
61,833,463	61,534,576	29,903,248	29,651,859	المصرفات:
10,715,528	10,883,579	5,181,144	4,821,032	تعويضات متكبدة
3,750,556	1,017,378	1,484,494	264,469	عمولات وخصومات
13,611,232	13,556,149	6,828,947	6,225,683	استحقاق وإلغاءات وثائق التأمينات على الحياة
89,910,779	86,991,682	43,397,833	40,963,043	مصروفات عمومية وإدارية
10,896,484	16,707,458	6,103,015	8,907,903	صافي إيرادات الاكتتاب
6,118,264	7,120,928	3,165,137	6,298,591	صافي إيرادات الاستثمار
(1,380,999)	(1,233,882)	(704,356)	(492,730)	تكاليف تمويل
1,057,323	876,733	362,873	823,932	حصة في نتائج شركات زميلة
1,062,438	1,119,709	49,141	725,630	صافي إيرادات متنوعة
17,753,510	24,590,946	8,975,810	16,263,326	
(6,560,688)	(9,823,031)	(3,143,984)	(5,953,262)	مصروفات أخرى:
11,192,822	14,767,915	5,831,826	10,310,064	مصروفات عمومية وإدارية غير موزعة
(57,140)	(81,394)	(44,091)	(46,492)	ربح الفترة قبل الضرائب
(195,415)	(194,627)	(113,606)	(132,515)	حصة مؤسسة الكويت للتقدم العلمي
(47,242)	(65,191)	(34,561)	(33,522)	ضريبة دعم العمالة الوطنية
(1,650,613)	(2,007,852)	(566,942)	(1,210,046)	الزكاة
9,242,412	12,418,851	5,072,626	8,887,489	الضرائب من الشركات التابعة
8,111,461	9,843,324	4,370,044	6,787,719	ربح الفترة
1,130,951	2,575,527	702,582	2,099,770	الخاص بـ:
9,242,412	12,418,851	5,072,626	8,887,489	مساهمي الشركة الأم
				الحصص غير المسيطرة
45.32 فلس	52.86 فلس	24.41 فلس	36.45 فلس	ربحية السهم الأساسية والمخفضة الخاصة بمساهمي الشركة الأم

إن الإيضاحات المرفقة من 1 إلى 11 تشكل جزءاً من هذه المعلومات المالية المرحلية المكثفة المجمع.

مجموعة الخليج للتأمين ش.م.ك.ع. وشركاتها التابعة

بيان الدخل الشامل المرحلي المكثف المجمع (غير مدقق)
للفترة المنتهية في 30 يونيو 2020

السنة أشهر المنتهية في 30 يونيو		الثلاثة أشهر المنتهية في 30 يونيو		ايضاح
2019 دينار كويتي	2020 دينار كويتي	2019 دينار كويتي	2020 دينار كويتي	
9,242,412	12,418,851	5,072,626	8,887,489	ربح الفترة
				(إيرادات) خسائر شاملة أخرى: بنود يتم أو قد يتم إعادة تصنيفها لاحقاً إلى بيان الدخل المرحلي المكثف المجمع: - استثمارات متاحة للبيع: صافي أرباح غير محققة صافي أرباح محققة محولة إلى بيان الدخل المرحلي المكثف المجمع من بيع استثمارات متاحة للبيع 3 3 خسارة انخفاض قيمة استثمارات متاحة للبيع
1,171,930	1,059,562	1,752,535	3,430,602	
(1,585,589)	(1,566,159)	(921,875)	(618,637)	
31,890	1,367,941	30,574	72,458	
(381,769)	861,344	861,234	2,884,423	
(166,050)	362	210,044	(263,968)	- حصة في (الخسائر) الإيرادات الشاملة الأخرى لشركات زميلة - فروق تحويل عملات أجنبية ناتجة من تحويل العمليات الأجنبية
649,309	(2,012,056)	1,064,304	(2,856,768)	
101,490	(1,150,350)	2,135,582	(236,313)	(خسائر) إيرادات شاملة أخرى للفترة
9,343,902	11,268,501	7,208,208	8,651,176	إجمالي الإيرادات الشاملة للفترة
				الخاص بـ: مساهمي الشركة الأم الحصص غير المسيطرة
7,932,271	8,911,680	6,144,003	6,469,942	
1,411,631	2,356,821	1,064,205	2,181,234	
9,343,902	11,268,501	7,208,208	8,651,176	

إن الإيضاحات المرفقة من 1 إلى 11 تشكل جزءاً من هذه المعلومات المالية المرحلية المكثفة المجمعة.

مجموعة الخليج للتأمين ش.م.ك.ع. وشركاتها التابعة

بيان المركز المالي المرحلي المكثف المجمع (غير مدقق)
كما في 30 يونيو 2020

	(مدققة) 31 ديسمبر 2019 دينار كويتي	30 يونيو 2020 دينار كويتي	يضاحات
الموجودات			
ممتلكات ومعدات	29,833,315	35,337,315	
موجودات حق الاستخدام	2,323,330	1,591,342	
استثمارات في شركات زميلة الشهرة	43,303,554	43,724,151	
أدوات مالية:	15,104,460	15,104,460	
استثمارات محتفظ بها حتى الاستحقاق	23,269,534	34,558,499	
أوراق دين مالية (قروض)	13,606,851	14,016,273	
استثمارات متاحة للبيع	39,250,401	49,600,440	
استثمارات مدرجة بالقيمة العادلة من خلال الأرباح أو الخسائر	23,940,472	27,507,381	
قروض بضمان وثائق تأمينات على الحياة	1,086,039	1,174,349	
أقساط وأرصدة تأمين مستحقة	129,482,173	209,351,058	
الحصة المستردة من معيدي التأمين على تعويضات تحت التسوية	154,360,743	302,510,077	
عقارات استثمارية	5,232,119	6,393,604	
موجودات أخرى	27,927,151	31,066,837	
ودائع محددة الأجل	36,802,344	39,462,652	
النقد والأرصدة لدى البنوك	99,211,508	69,973,614	5
مجموع الموجودات	644,733,994	881,372,052	
حقوق الملكية والمطلوبات			
حقوق الملكية الخاصة بمساهمي الشركة الأم			
رأس المال	18,703,913	18,703,913	
علاوة إصدار أسهم	3,600,000	3,600,000	
أسهم الخزينة	(4,203,067)	(429,455)	
احتياطي أسهم الخزينة	2,051,215	3,099,292	
احتياطي اجباري	18,703,913	18,703,913	
احتياطي اختياري	26,149,664	27,558,098	
احتياطي آخر	(2,836,728)	(2,836,728)	
التغيرات المترجمة في القيمة العادلة	(2,429,683)	2,110,378	
تعديلات تحويل عملات أجنبية	(20,431,465)	(21,354,182)	
احتياطي إعادة تقييم	8,939,446	12,241,253	
أرباح مرحلة	42,645,847	49,241,283	
حقوق الملكية الخاصة بمساهمي الشركة الأم	90,893,055	110,637,765	
الحصص غير المسيطرة	23,689,646	27,398,962	
إجمالي حقوق الملكية	114,582,701	138,036,727	
المطلوبات			
المطلوبات الناتجة عن عقود التأمين:			
احتياطي تعويضات تحت التسوية (بالمجمل)	223,504,756	386,840,650	
احتياطي أقساط غير مكتسبة (بالصافي)	61,033,554	67,814,114	
احتياطي حسابي للتأمينات على الحياة (بالصافي)	24,471,734	28,171,193	
احتياطي تعويضات متكبدة ولكن لم يتم الإبلاغ عنها (بالصافي)	1,650,000	968,551	
إجمالي المطلوبات الناتجة عن عقود التأمين	310,660,044	483,794,508	
أقساط مقبوضة مقدماً	4,445,012	4,932,713	
دائنو تأمين	119,732,251	151,994,236	
قروض طويلة الأجل	31,250,000	38,333,500	6
مطلوبات أخرى	42,719,729	57,994,039	
حسابات مكشوفة لدى البنوك	21,344,257	6,286,329	5
إجمالي المطلوبات	530,151,293	743,335,325	
مجموع حقوق الملكية والمطلوبات	644,733,994	881,372,052	

خالد سعود الحسن
الرئيس التنفيذي

إن الإيضاحات المرفقة من 1 إلى 11 تشكل جزءاً من هذه المعلومات المالية المرحلية المكثفة المجمع.

REPORT ON REVIEW OF INTERIM CONDENSED CONSOLIDATED FINANCIAL INFORMATION TO THE BOARD OF DIRECTORS OF GULF INSURANCE GROUP K.S.C.P.

Introduction

We have reviewed the accompanying interim condensed consolidated statement of financial position of Gulf Insurance Group K.S.C.P. (the “Parent Company”) and its subsidiaries (collectively, the “Group”) as at 30 June 2020, and the related interim condensed consolidated statement of income and interim condensed consolidated statement of comprehensive income for the three months and six months periods then ended, and the related interim condensed consolidated statement of changes in equity and interim condensed consolidated statement of cash flows for the six months period then ended. The management of the Parent Company is responsible for the preparation and presentation of this interim condensed consolidated financial information in accordance with International Financial Reporting Standard, IAS 34: Interim Financial Reporting (“IAS 34”). Our responsibility is to express a conclusion on this interim condensed consolidated financial information based on our review.

Scope of Review

We conducted our review in accordance with International Standard on Review Engagements 2410, “*Review of Interim Financial Information Performed by the Independent Auditor of the Entity*”. A review of interim condensed consolidated financial information consists of making inquiries, primarily of persons responsible for financial and accounting matters, and applying analytical and other review procedures. A review is substantially less in scope than an audit conducted in accordance with International Standards on Auditing; and consequently, does not enable us to obtain assurance that we would become aware of all significant matters that might be identified in an audit. Accordingly, we do not express an audit opinion.

Conclusion

Based on our review, nothing has come to our attention that causes us to believe that the accompanying interim condensed consolidated financial information is not prepared, in all material respects, in accordance with IAS 34.

Report on review of other Legal and Regulatory Requirements

Furthermore, based on our review, the interim condensed consolidated financial information is in agreement with the books of account of the Parent Company. We further report that, to the best of our knowledge and belief, we have not become aware of any violations of the Companies Law No. 1 of 2016, as amended, and its executive regulations, as amended, or of the Parent Company’s Memorandum of Incorporation and Articles of Association have occurred during the six months period ended 30 June 2020 that might have had a material effect on the business of the Parent Company or on its financial position.



BADER A. AL-ABDULJADER
LICENCE NO. 207 A
EY
AL AIBAN, AL OSAIMI & PARTNERS

12 August 2020
Kuwait

Gulf Insurance Group K.S.C.P. and its Subsidiaries

INTERIM CONDENSED CONSOLIDATED STATEMENT OF INCOME (UNAUDITED)

For the period ended 30 June 2020

	Notes	<i>Three months ended 30 June</i>		<i>Six months ended 30 June</i>	
		<i>2020</i>	<i>2019</i>	<i>2020</i>	<i>2019</i>
		<i>KD</i>	<i>KD</i>	<i>KD</i>	<i>KD</i>
Revenue:					
Premiums written		122,777,719	80,560,762	230,657,440	173,116,235
Reinsurance premiums ceded		(71,800,953)	(39,296,376)	(126,861,092)	(83,495,203)
Net premiums written		50,976,766	41,264,386	103,796,348	89,621,032
Movement in unearned premiums reserve		(5,305,618)	3,455,593	(9,419,384)	(1,640,258)
Movement in life mathematical reserve		(1,831,664)	(446,255)	(1,506,840)	119,048
Net premiums earned		43,839,484	44,273,724	92,870,124	88,099,822
Commission received on ceded reinsurance		4,021,074	3,683,028	9,243,485	9,288,898
Policy issuance fees		729,916	918,993	1,433,092	1,787,732
Net investment income from designated life insurance	3	1,280,472	625,103	152,439	1,630,811
		49,870,946	49,500,848	103,699,140	100,807,263
Expenses:					
Claims incurred		29,651,859	29,903,248	61,534,576	61,833,463
Commission and discounts		4,821,032	5,181,144	10,883,579	10,715,528
Maturity and cancellations of life insurance policies		264,469	1,484,494	1,017,378	3,750,556
General and administrative expenses		6,225,683	6,828,947	13,556,149	13,611,232
		40,963,043	43,397,833	86,991,682	89,910,779
Net underwriting income		8,907,903	6,103,015	16,707,458	10,896,484
Net investment income	3	6,298,591	3,165,137	7,120,928	6,118,264
Finance costs		(492,730)	(704,356)	(1,233,882)	(1,380,999)
Share of results of associates		823,932	362,873	876,733	1,057,323
Net sundry income		725,630	49,141	1,119,709	1,062,438
		16,263,326	8,975,810	24,590,946	17,753,510
Other charges:					
Unallocated general and administrative expenses		(5,953,262)	(3,143,984)	(9,823,031)	(6,560,688)
PROFIT FOR THE PERIOD BEFORE TAXATION					
		10,310,064	5,831,826	14,767,915	11,192,822
Contribution to KFAS		(46,492)	(44,091)	(81,394)	(57,140)
NLST		(132,515)	(113,606)	(194,627)	(195,415)
Zakat		(33,522)	(34,561)	(65,191)	(47,242)
Taxation from subsidiaries		(1,210,046)	(566,942)	(2,007,852)	(1,650,613)
PROFIT FOR THE PERIOD		8,887,489	5,072,626	12,418,851	9,242,412
Attributable to:					
Equity holders of the Parent Company		6,787,719	4,370,044	9,843,324	8,111,461
Non-controlling interests		2,099,770	702,582	2,575,527	1,130,951
		8,887,489	5,072,626	12,418,851	9,242,412
BASIC AND DILUTED EARNINGS PER SHARE ATTRIBUTABLE TO EQUITY HOLDERS OF THE PARENT COMPANY					
	4	36.45 fils	24.41 fils	52.86 fils	45.32 fils

The attached notes 1 to 11 form part of this interim condensed consolidated financial information.

Gulf Insurance Group K.S.C.P. and its Subsidiaries

INTERIM CONDENSED CONSOLIDATED STATEMENT OF COMPREHENSIVE INCOME (UNAUDITED)

For the period ended 30 June 2020

	Note	<i>Three months ended 30 June</i>		<i>Six months ended 30 June</i>	
		2020	2019	2020	2019
		KD	KD	KD	KD
Profit for the period		8,887,489	5,072,626	12,418,851	9,242,412
Other comprehensive income (loss):					
<i>Items that are or may be subsequently reclassified to interim condensed consolidated statement of income:</i>					
- Investments available for sale:					
Net unrealised gain		3,430,602	1,752,535	1,059,562	1,171,930
Net realised gain transferred to interim condensed consolidated statement of income on sale of investments available for sale	3	(618,637)	(921,875)	(1,566,159)	(1,585,589)
Impairment loss on investments available for sale	3	72,458	30,574	1,367,941	31,890
		2,884,423	861,234	861,344	(381,769)
- Share of other comprehensive (loss) income of associates		(263,968)	210,044	362	(166,050)
- Exchange differences on translation of foreign operations		(2,856,768)	1,064,304	(2,012,056)	649,309
Other comprehensive (loss) income for the period		(236,313)	2,135,582	(1,150,350)	101,490
Total comprehensive income for the period		8,651,176	7,208,208	11,268,501	9,343,902
Attributable to:					
Equity holders of the Parent Company		6,469,942	6,144,003	8,911,680	7,932,271
Non-controlling interests		2,181,234	1,064,205	2,356,821	1,411,631
		8,651,176	7,208,208	11,268,501	9,343,902


The attached notes 1 to 11 form part of this interim condensed consolidated financial information.

Gulf Insurance Group K.S.C.P. and its Subsidiaries

INTERIM CONDENSED CONSOLIDATED STATEMENT OF FINANCIAL POSITION (UNAUDITED)

As at 30 June 2020

		<i>(Audited)</i>		
	<i>Notes</i>	<i>30 June 2020 KD</i>	<i>31 December 2019 KD</i>	<i>30 June 2019 KD</i>
ASSETS				
Property and equipment		35,337,315	35,215,083	29,833,315
Right-of-use assets		1,591,342	2,213,395	2,323,330
Investments in associates		43,724,151	43,437,290	43,303,554
Goodwill		15,104,460	15,104,460	15,104,460
Financial instruments:				
Investments held to maturity		34,558,499	29,687,204	23,269,534
Debt securities (loans)		14,016,273	13,604,047	13,606,851
Investments available for sale		49,600,440	44,951,045	39,250,401
Investments carried at fair value through profit or loss		27,507,381	26,329,719	23,940,472
Loans secured by life insurance policies		1,174,349	1,104,147	1,086,039
Premiums and insurance balances receivable		209,351,058	142,633,886	129,482,173
Reinsurance recoverable on outstanding claims		302,510,077	247,320,982	154,360,743
Investment properties		6,393,604	6,166,079	5,232,119
Other assets		31,066,837	28,457,095	27,927,151
Time deposits		39,462,652	39,280,244	36,802,344
Cash and bank balances	5	69,973,614	87,661,768	99,211,508
TOTAL ASSETS		881,372,052	763,166,444	644,733,994
EQUITY AND LIABILITIES				
EQUITY ATTRIBUTABLE TO THE EQUITY HOLDERS OF THE PARENT COMPANY				
Share capital		18,703,913	18,703,913	18,703,913
Share premium		3,600,000	3,600,000	3,600,000
Treasury shares		(429,455)	(429,455)	(4,203,067)
Treasury shares reserve		3,099,292	3,099,292	2,051,215
Statutory reserve		18,703,913	18,703,913	18,703,913
Voluntary reserve		27,558,098	27,558,098	26,149,664
Other reserve		(2,836,728)	(2,836,728)	(2,836,728)
Cumulative changes in fair values		2,110,378	1,529,248	(2,429,683)
Foreign currency translation adjustments		(21,354,182)	(19,841,408)	(20,431,465)
Revaluation reserve		12,241,253	12,241,253	8,939,446
Retained earnings		49,241,283	46,474,233	42,645,847
Equity attributable to the equity holders of the Parent Company		110,637,765	108,802,359	90,893,055
Non-controlling interests		27,398,962	26,044,031	23,689,646
TOTAL EQUITY		138,036,727	134,846,390	114,582,701
LIABILITIES				
Liabilities arising from insurance contracts:				
Outstanding claims reserve (gross)		386,840,650	319,935,216	223,504,756
Unearned premiums reserve (net)		67,814,114	59,508,501	61,033,554
Life mathematical reserve (net)		28,171,193	26,370,500	24,471,734
Incurred but not reported reserve (net)		968,551	2,586,940	1,650,000
Total liabilities arising from insurance contracts		483,794,508	408,401,157	310,660,044
Premiums received in advance		4,932,713	5,751,229	4,445,012
Insurance payable		151,994,236	125,719,810	119,732,251
Long term loans	6	38,333,500	35,333,500	31,250,000
Other liabilities		57,994,039	51,379,273	42,719,729
Bank overdrafts	5	6,286,329	1,735,085	21,344,257
TOTAL LIABILITIES		743,335,325	628,320,054	530,151,293
TOTAL EQUITY AND LIABILITIES		881,372,052	763,166,444	644,733,994


Khaled Saoud Al-Hassan
Chief Executive Officer

The attached notes 1 to 11 form part of this interim condensed consolidated financial information.